

Rompecabezas

diseñado para niños de 6 a 8 años


Lic. Lucía Osuna Wendehake

Marzo 2006


Instrucciones:

- **Imprimir la imagen.**
- **Pegarla a una cartulina o a un cartón, si no pueden hacerlo en una cartulina especial para imprimir.**
- **Cubrir con papel transparente engomado (tipo contact)**
- **Recortar por las líneas que dividen las piezas del rompecabezas.**


Pececito




Perrito




Gatita



Pulpito



Palomita



Koala

