

Psicopedagogía con Lucía
Felices y divertidos Carnavales



Manualidades Carnavales

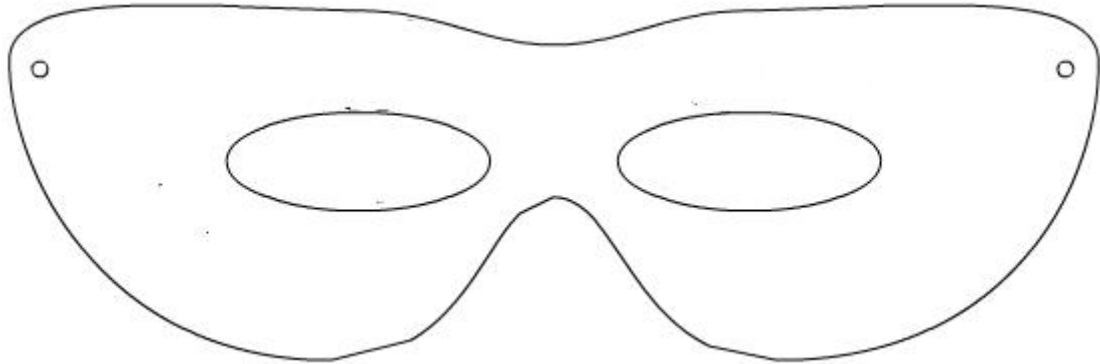
Antifaces

*Diseñado por :
MSc. Lucía Osuna Wendehake
para
Psicopedagogía con Lucía*

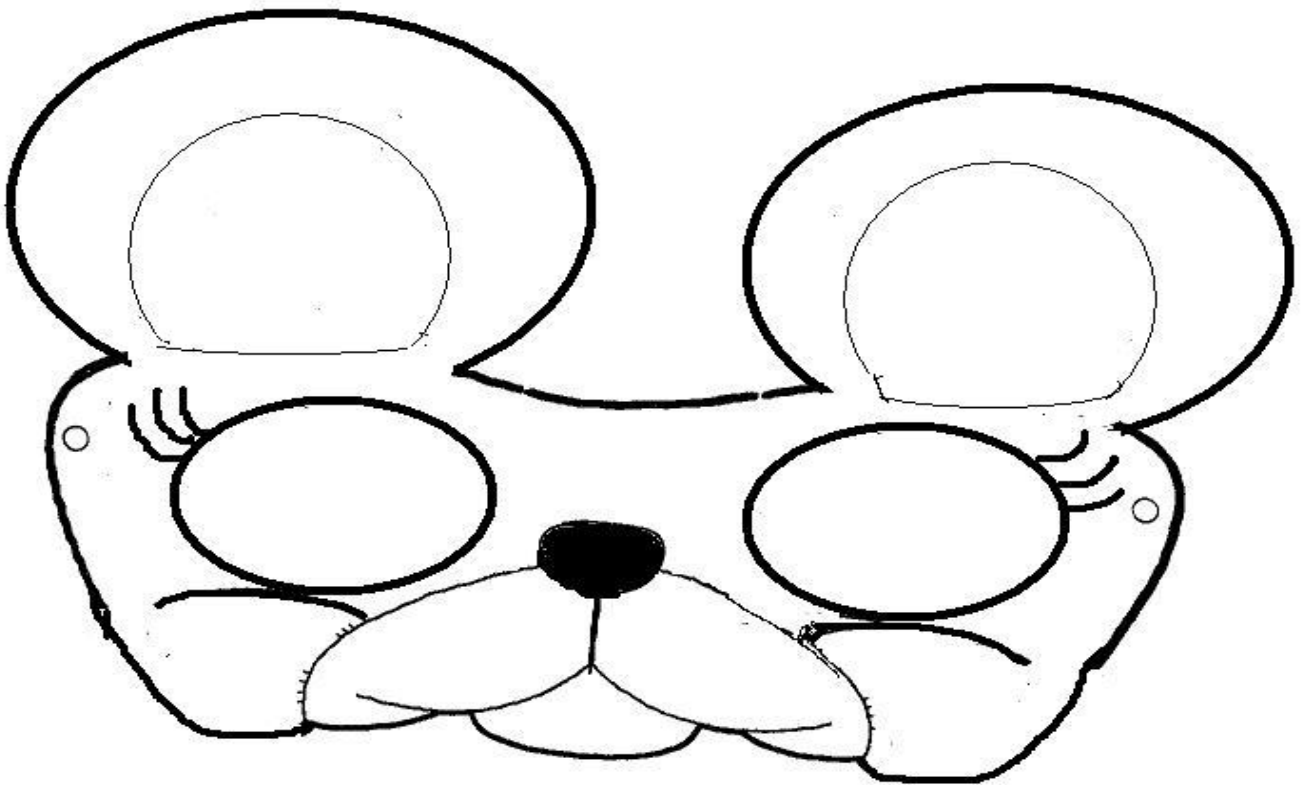
Febrero 2007

Material diseñado y elaborado por
MSc. Lucía Osuna Wendehake
Febrero 2007

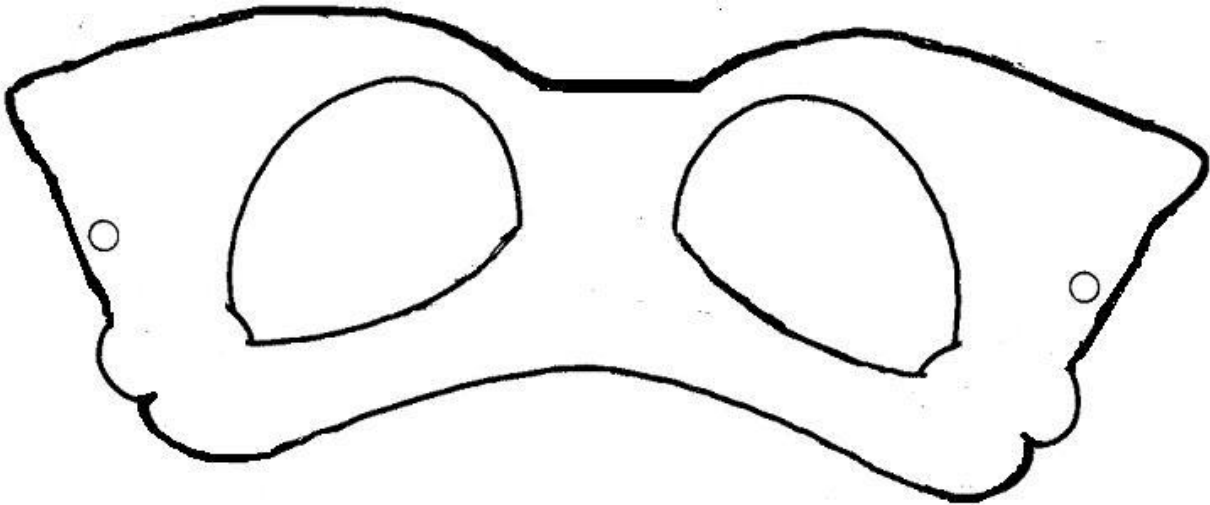
Antifaz



Antifaz niña



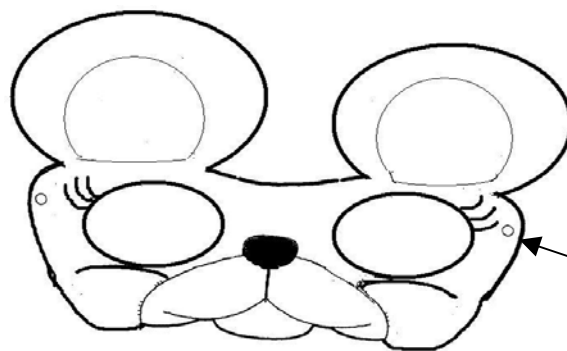
Antifaz niño



Amiguita, Amiguito se debe imprimir el antifaz en papel o cartulina especial para imprimir, luego le colocas el color que quieras, puedes pintarlo o pegarle un trozo de fieltro del mismo tamaño para ello puedes usar después de recortar el antifaz la forma del mismo y la pasas al fieltro, luego recortas el fieltro y lo pegas a la cartulina. Cuando hayas recortado el antifaz le puedes colocar algunas lentejuelas de colores

Luego le perforas los agujeritos que tiene a los lados y allí le colocas un cordón elástico.

De esa manera tendrás listo tu antifaz para jugar en el carnaval.



Agujero que debe perforarse para colocar el cordón elástico