




Lic. Lucia Osuna Wendehake

Julio 2005


Estimados padres y docentes, se le sugiere:


- **Imprimir las diapositivas, colocarlas en una cartulina o cartón.**
- **Cubrirlas con papel engomado transparente, (tipo contac).**
- **Las diapositivas que corresponden al juego de memoria, las deben recortar por los cuadrados, de manera que el niño, luego pueda jugar apareando las láminas (imagen-vocal)**

El juego de memoria ayuda al niño a relacionar, recordar y fijar la imagen con la vocal que le corresponde.




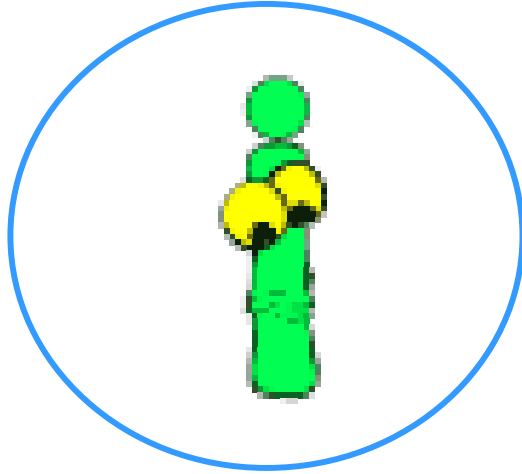
Avión






elefante





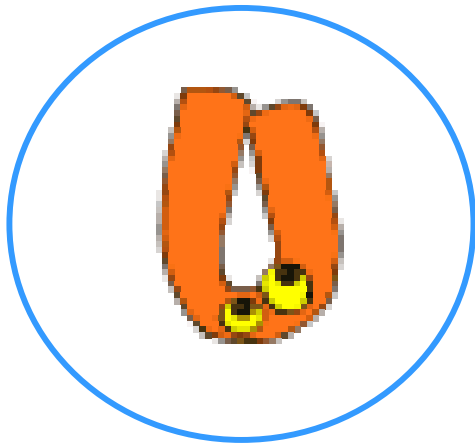
iglesia






OSO





uva





Juego de memoria:

Las Vocales


Lic. Lucia Osuna Wendehake

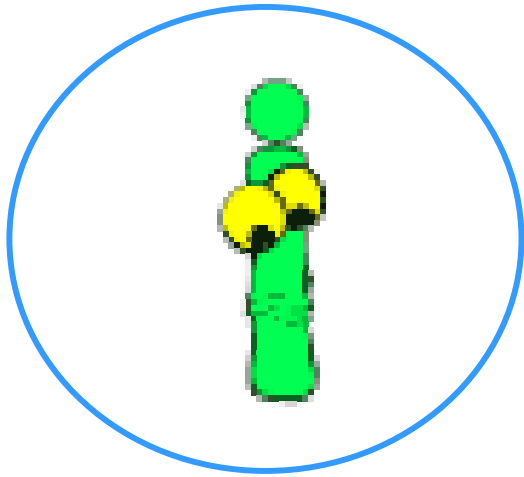
Julio 2005






elefante

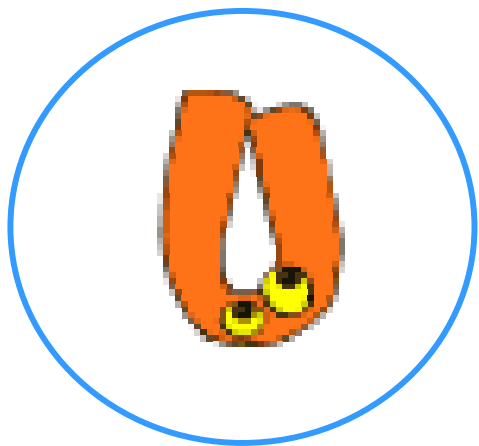




iglesia







uva

