

# **Rompecabezas 2 "Pintores Famosos"**

**Diego Velázquez**

**1599-1660**

**diseñado para niños y niñas de 12  
años en adelante.**

**MSc. Lucía Osuna Wendehake**

**Julio 2006**

# Instrucciones

- **Imprimir la imagen que está diseñada como rompecabezas, la otra imagen puedes imprimirla u observarla en pantalla, es la que te sirve de guía para armar el rompecabezas.**
- **Pegarla a una cartulina o a un cartón, si no pueden hacerlo en una cartulina especial para imprimir.**
- **Cubrir con papel transparente engomado (tipo contact)**
  - **Recortar por las líneas que dividen las piezas del rompecabezas, siempre observando por donde recortas, ya que hay unas piezas sobre todo las de los bordes.**
- **Necesitas estar concentrado para no cortar donde no debes.**

# *Diego Velázquez*

*1599-1660*

*1.- Vieja friendo huevos 1618*

*2.- Los Borrachos 1628-29*

*3.- Las lanzas o la Rendición de Breda  
1634*


*4.- La Infanta Margarita 1656*

*5.- Las Meninas 1656-1657*

*6.- Las Hilanderas 1657*




1.-Vieja friendo huevos 1618



1.-Vieja friendo huevos 1618




2.- Los Borrachos 1627-28



*2.- Los Borrachos 1627-28*




*3-Las Lanzas o la Rendición de Breda 1634*



*3-Las Lanzas o la Rendición de Breda 1634*




4- *La Infanta Margarita* 1656



4- *La Infanta Margarita* 1656




5-*Las Meninas* 1656- 1657



5-*Las Meninas* 1656- 1657



6.- Las Hilanderas 1657



6.- Las Hilanderas 1657