

Rompecabezas 4 "Pintores famosos"

Pierre Auguste Renoir

1841-1919

**diseñado para niños y niñas de 12
años en adelante.**

MSc. Lucía Osuna Wendehake

Julio 2006

Instrucciones:

- **Imprimir la imagen que está diseñada como rompecabezas, la otra imagen puedes imprimirla u observarla en pantalla, es la que te sirve de guía para armar el rompecabezas.**
- **Pegarla a una cartulina o a un cartón, si no pueden hacerlo en una cartulina especial para imprimir.**
- **Cubrir con papel transparente engomado (tipo contact)**
- **Recortar por las líneas que dividen las piezas del rompecabezas, siempre observando por donde recortas, ya que hay unas piezas sobre todo las de los bordes.**
- **Necesitas estar concentrado para no cortar donde no debes.**

Pierre- Auguste Renoir

1841-1919

1.-El palco, 1874

2.- Le Moulin de la Galette, 1876

3.- Le déjeuner des canotiers, 1881


4.- Dos Hermanas 1881

5.-Baile en el campo 1883

6.-Muchachas al Piano 1892



1.-El palco, 1874



1.-El palco, 1874



2-Le Moulin de la Galette, 1876



2-Le Moulin de la Galette, 1876




3.- *Le déjeuner des canotiers*, 1881



3.- Le déjeuner des canotiers, 1881




4.-Dos hermanas 1881



4.-Dos hermanas 1881




5- Baile en el campo 1883



5- Baile en el campo 1883



6.- *Muchachas al Piano* 1892



6.- *Muchachas al Piano* 1892