

Rompecabezas 5 “Pintores famosos”

Arturo Michelena

1863-1898

**diseñado para niños y niñas de 12
años en adelante.**

MSc. Lucía Osuna Wendehake

Julio 2006

Instrucciones

- **Imprimir la imagen que está diseñada como rompecabezas, la otra imagen puedes imprimirla u observarla en pantalla, es la que te sirve de guía para armar el rompecabezas.**
- **Pegarla a una cartulina o a un cartón, si no pueden hacerlo en una cartulina especial para imprimir.**
- **Cubrir con papel transparente engomado (tipo contact)**
- **Recortar por las líneas que dividen las piezas del rompecabezas, siempre observando por donde recortas, ya que hay unas piezas sobre todo las de los bordes.**
- **Necesitas estar concentrado para no cortar donde no debes.**

Arturo Michelena

1863-1898

1.- El niño enfermo 1886

2.- Carlota Corday 1889

3.- Lastenia Tello de Michelena 1890

4.- Penteseilea 1891


5.- El Campo de Marte 1891

6.- La vara rota 1892

7.- Miranda en la Carraca 1896




1.- *El niño enfermo* 1886



1.- *El niño enfermo* 1886




2.-Carlota Corday 1889



2.-Carlota Corday 1889




3.-Lastenia Tello de Michelena 1890



3.-Lastenia Tello de Michelena 1890




4- Pentesilea 1891



4- Pentesilea 1891



5- *El Campo de Marte 1891*



5- El Campo de Marte 1891




6- La vara rota 1892



6- La vara rota 1892



7.- Miranda en la Carraca 1896



7.- Miranda en la Carraca 1896